



سازمان اورژانس کشور



جمهوری اسلامی ایران
وزارت بهداشت، درمان و آموزش پزشکی

راهنمای استفاده از سامانه کشوری

MCMC

زیر سیستم مادران و کودکان

Medical Care Monitoring Center

(ویژه کارشناس MCMC)

○ سامانه کودکان پرخطر

زیر سیستم کودکان پرخطر

هدف: ثبت و پیگیری کودکان ۱ تا ۵۹ ماهه بستری در بیمارستان

جهت ورود به زیر سیستم کودکان در قسمت ثبت اطلاعات گزینه "کودکان پرخطر" انتخاب می شود. این زیر سیستم از ۲ بخش تشکیل شده است:

۱- لیست اطلاعات ثبت شده

۲- ثبت اطلاعات کودکان



لیست اطلاعات ثبت شده: لیستی از کودکان ثبت شده در سامانه نمایش داده می شود که به همراه جست و جو و نمایش اطلاعات مختصری از کودکان می باشد که در زیر تشریح شده است.

- **جست و جو:** از این کادر جهت تنظیم پارامترهای جست و جو برای فیلتر کردن اطلاعات ثبت شده مربوط به این بخش استفاده می شود که پس از تنظیم پارامترهای جست و جو نتایج قابل مشاهده می باشد .

جستجو

منطقه آمایشی :	دانشگاه :
مکان :	همه
فیلد جستجو :	شناسه
تاریخ کاری از :	تا :
تاریخ تکمیل فرم از :	تا :
نیاز به پیگیری دارد :	همه
شماره کارت :	همه
خوانده شده :	همه
وضعیت تعیین تکلیف بیمار :	همه

جستجو کن

- **نمایش لیست اطلاعات ثبت شده:** در این قسمت لیست کودکان با اعمال فیلترهای جست و جو نمایش داده می شود. می توان با کلیک بر روی آیکن  به صفحه اطلاعات آخرین مداخله ثبت شده وارد شد.
- **مداخله:**  اطلاعات کودک پرخطر در زمان های مختلف در فرم ثبت می گردد که به هر یک از آنها مداخله گفته می شود. (در ادامه تشریح خواهد شد)

ورود اطلاعات

تعداد مداخله	سن	شماره پرونده	نام و نام خانوادگی	ساعت	تاریخ	نام بیمارستان	شناسه	
1	4 سال			19:53:09	1396/06/22			
0	1 سال و 1 ماه			19:50:17	1396/06/22			
0	1 سال و 4 ماه و 22 روز			18:54:46	1396/06/22			
0	4 سال			17:46:59	1396/06/22			
0	3 سال			16:13:59	1396/06/22			
0	1 سال			13:41:48	1396/06/22			
1	1 سال و 11 ماه			13:39:38	1396/06/22			
1	5 ماه و 10 روز			13:07:15	1396/06/22			
0	7 ماه			12:15:08	1396/06/22			
1	2 سال و 8 ماه و 16 روز			10:40:09	1396/06/22			

<< ... 10 9 8 7 6 5 4 3 2 1

تعداد: 24282

دسترسی سریع

تعداد کودکان پرخطر شیفت جاری : 0

نیاز به پیگیری دارد : 5

ارسال جدید : 0

جدول نمایش داده شده در بخش "لیست اطلاعات ثبت شده" دارای ۱۲ ستون می باشد.

ستون دوم: نشان دهنده وضعیت اولیه بیمار (از روی اطلاعات مداخله +) است. سامانه به صورت خودکار بر اساس اطلاعات ثبت شده توسط بیمارستان، وضعیت بیمار را در سه رده نشان می دهد. آیکن های نمایش داده شده در این قسمت عبارت است از :

پرخطر

خطر متوسط

کم خطر

ستون سوم : شناسه یکتای مربوط به هر کودک ثبت شده در سامانه

ستون چهارم: نام بیمارستان ثبت کننده اطلاعات

ستون پنجم: تاریخ آخرین مداخله ثبت شده

ستون ششم : ساعت آخرین مداخله ثبت شده


ستون هفتم : نام و نام خانوادگی بیمار


ستون هشتم: شماره پرونده بیمار


ستون نهم: سن کودک


ستون دهم: تعداد مداخله های ثبت شده توسط بیمارستان


ستون یازدهم: وضعیت کودک در آخرین مداخله و مداخله قبل از آخرین مداخله بصورت آیکون نمایش داده شده است. معانی این آیکون ها به صورت زیر می باشد:

 : مداخله پیشین: پرخطر - آخرین مداخله: کم خطر


 : مداخله پیشین: پرخطر - آخرین مداخله: خطر متوسط


 : مداخله پیشین: پرخطر - آخرین مداخله: پرخطر


 : مداخله پیشین: خطر متوسط - آخرین مداخله: پرخطر

 : مداخله پیشین: خطر متوسط - آخرین مداخله: خطر متوسط


 : مداخله پیشین: خطر متوسط - آخرین مداخله: پرخطر

 : مداخله پیشین: کم خطر - آخرین مداخله: کم خطر

 : مداخله پیشین: کم خطر - آخرین مداخله: خطر متوسط


 : مداخله پیشین: کم خطر - آخرین مداخله: پرخطر

 : تنها یک مداخله ثبت شده (مداخله ۰) و وضعیت آن نیز کم خطر است

 : تنها یک مداخله ثبت شده (مداخله ۰) و وضعیت آن نیز خطر متوسط است

 : تنها یک مداخله ثبت شده (مداخله ۰) و وضعیت آن نیز پرخطر است

ستون دوازدهم : با کلیک بر روی آیکون 🗑️ اطلاعات کودک حذف خواهد شد.

تمامی بیماران ۱ تا ۵۹ ماهه که در بیمارستان بستری می شوند (به غیر از موارد بستری موقت) توسط کاربر بیمارستانی در سامانه کودکان پرخطر ثبت می شود. بیمارستان موظف است طی ۹۰ دقیقه بعد از بستری بیمار، اطلاعات را در سامانه ثبت نماید. بعد از ثبت اطلاعات توسط بیمارستان، کارشناس MCMC با کلیک بر روی  وارد فرم اطلاعات کودک می شود.

وضعیت پرخطر بیمار، با نوار قرمز رنگ در بالای فرم بیمار نشان داده می شود. جهت نمایش علل وضعیت پرخطر بیمار می توان بر روی مشاهده جزئیات کلیک نمود. همچنین در صورتی که بیمار وضعیت خطر متوسط داشته باشد با نوار زرد رنگ نمایش داده می شود.

 مشاهده جزئیات

وضعیت : پرخطر

عوامل ایجادکننده ی خطر شدید :

* حداقل مقدار نرمال BP(Systol) با توجه به سن بیمار 70 میباشد که برای بیمار مقدار آن 60 است.

مشاهده جزئیات

وضعیت : خطر متوسط

عوامل ایجاد کننده خطر متوسط:
مقدار BS کمتر از 50 میباشد (BS : 30.00)

کارشناس MCMC بعد از مطالعه فرم و اطمینان از صحت و کامل بودن اطلاعات باید در قسمت بالای فرم "وضعیت فرم" را مشخص نماید. تیک گزینه های "خوانده شده است" و "فرم قابل تغییر برای بیمارستان نباشد" در تمامی فرم ها انتخاب می شود. در صورتی که وضعیت خطر به عنوان خطر متوسط و یا پرخطر باشد علاوه بر موارد قبل ، تیک گزینه های "وضعیت کودک نیاز به پیگیری دارد" و "پیامک ارسال شود" باید انتخاب گردد. بعد از مشخص نمودن گزینه های مربوط به وضعیت فرم روی دکمه "ثبت وضعیت" باید کلیک تا وضعیت فرم ثبت شود.

✓ توجه: بدنبال زدن دکمه "ثبت وضعیت" برای کودکان با وضعیت پرخطر یا خطر متوسط پیامک برای پزشکان ثبت شده در فرم سامانه کودکان پرخطر ارسال و بعد از آن پیامک های ارسال شده در قسمت پایین "وضعیت فرم" نشان داده می شود.

اطلاعات کودک تعیین تکلیف بیمار مداخله ها پیامک ها پیگیری های کارشناس کودک

وضعیت فرم

همکار گرامی لطفا پس از مشاهده و بررسی شرایط کودک پرخطر وضعیت های زیر را مشخص و دکمه ی ثبت وضعیت را کلیک نمایید و در صورت نیاز در بخش پیگیری ها ، پیگیری خود از وضعیت بیمار را وارد نمایید

پس از ثبت وضعیت تنها در صورتی که گزینه "خوانده شده است" ، "فرم قابل تغییر برای بیمارستان نباشد" و "پیامک ارسال شود" انتخاب شده باشد، پیامک ارسال میگردد (گزینه "پیامک ارسال شود" تنها برای آخرین مداخله و در صورتی که وضعیت کودک پرخطر یا خطر متوسط باشد قابل مشاهده است)

خوانده شده است فرم قابل تغییر برای بیمارستان نباشد وضعیت کودک نیاز به پیگیری دارد پیامک ارسال شود ثبت وضعیت

بعد از انتخاب گزینه ها و کلیک روی

"ثبت وضعیت"

اطلاعات کودک تعیین تکلیف بیمار مداخله ها پیامک ها پیگیری های کارشناس کودک

وضعیت فرم

همکار گرامی لطفا پس از مشاهده و بررسی شرایط کودک پرخطر وضعیت های زیر را مشخص و دکمه ی ثبت وضعیت را کلیک نمایید و در صورت نیاز در بخش پیگیری ها ، پیگیری خود از وضعیت بیمار را وارد نمایید


پس از ثبت وضعیت تنها در صورتی که گزینه "خوانده شده است" ، "فرم قابل تغییر برای بیمارستان نباشد" و "پیامک ارسال شود" انتخاب شده باشد، پیامک ارسال میگردد (گزینه "پیامک ارسال شود" تنها برای آخرین مداخله و در صورتی که وضعیت کودک پرخطر یا خطر متوسط باشد قابل مشاهده است)

خوانده شده است فرم قابل تغییر برای بیمارستان نباشد وضعیت کودک نیاز به پیگیری دارد پیامک ارسال شود ثبت وضعیت

پیامک های ارسال شده

دکتر	(خطر شدید) (1396/06/23)	دکتر	(خطر شدید) (1396/06/23)
	(خطر شدید) (1396/06/23)		(خطر شدید) (1396/06/23)

مشاهده جزئیات وضعیت : پر خطر

✓ **توجه:** در صورتی که در تمامی فرمهای مداخلات مربوط به یک کودک گزینه "خوانده شده است" توسط کارشناس MCMC ثبت شود زمینه زرد رنگ آیکون  در لیست کودکان ، سفید رنگ می شود.

➤ سربرگ مداخله ها

بدنبال ورود اطلاعات بیمار توسط بیمارستان به عنوان مداخله برای بیماران ثبت شده در سامانه، کارشناس MCMC باید مداخلات را چک نماید. بعد از باز نمودن فرم بیمار در سربرگ مداخله ها، تمامی مداخلات قابل مشاهده می باشد که باید فرم مربوط به هر مداخله باز و اطلاعات آن چک شود.



ردیف	عنوان	مقدار قبلی	مقدار فعلی
1	Convulsion Stopped	NO	YES
0	مداخله 0 (فرم اولیه)		

در سربرگ مداخله ها، می توان آیتم هایی که تغییر یافته را به صورت خلاصه مشاهده نمود. جهت باز نمودن فرم هر مداخله روی مداخله مربوطه باید کلیک کرد.

زمان ثبت مداخلات:

پس از بستری کودک در بیمارستان در طول مدت ۹۰ دقیقه کاربر بیمارستانی زمان دارد تا اطلاعات را در سامانه ثبت نماید. پس از ثبت اطلاعات بیمار در سامانه براساس وضعیت خطر نمایش داده شده توسط سامانه، باید مداخلات توسط کاربر بیمارستانی در زمان هایی مطابق زیر در سامانه ثبت گردد.

۱- **رنگ قرمز** نشان دهنده این است که وضعیت بیمار پرخطر شناسایی شده است. کاربر بیمارستانی باید ۶ ساعت بعد مداخله جدیدی از بیمار ثبت نماید(نحوه ثبت مداخله در ادامه تشریح خواهد شد)

تبصره: در صورتی که بیمار در بخش ICU بستری و در وضعیت پرخطر باشد مداخله باید ۱۲ ساعت بعد در سامانه ثبت گردد.

۲- **رنگ زرد** نشان دهنده این است که وضعیت بیمار، خطر متوسط شناسایی شده است. کاربر بیمارستانی باید ۹ ساعت بعد مداخله جدیدی از بیمار ثبت نماید.

۳- رنگ سبز نشان دهنده این است که وضعیت بیمار کم خطر شناسایی شده است. در این موارد نیاز به ثبت مداخله در سامانه نیست مگر اینکه شرایط بالینی بیمار تغییر یابد.

✓ توجه: ثبت مداخله تا زمانی ادامه می یابد که وضعیت بیمار به کم خطر تبدیل شود.

➤ سربرگ تعیین تکلیف بیمار:

اطلاعات مربوط به این سربرگ را باید کاربر بیمارستانی بعد از مشخص شدن تعیین تکلیف بیمار تکمیل کند و کارشناس MCMC باید ثبت تعیین تکلیف بیمار توسط بیمارستان را چک نماید.

اطلاعات کودک | تعیین تکلیف بیمار | مداخله ها | پیامک ها | پیگیری های کارشناس کودک

اعزام فوت ترخیص تعیین تکلیف نشده است

توضیحات:

ثبت بازگشت

➤ سربرگ پیامک ها:

در این قسمت می توان در صورت نیاز برای پزشک اورژانس، پزشک سرویس بستری در بیمارستان، رئیس بیمارستان و همچنین افرادی که قبلا در قسمت اطلاعات پایه => افراد دریافت کننده پیامک توسط مدیر سیستم مشخص شده اند، پیامک ارسال نمود.

اطلاعات کودک | تعیین تکلیف بیمار | مداخله ها | پیامک ها | پیگیری های کارشناس کودک

ارسال پیامک

متن پیام:

اطلاع داده شود به: پزشک اورژانس پزشک سرویس اطفال

ارسال پیامک بازگشت

➤ سربرگ پیگیری های کارشناس کودک:

چنانچه برای کودک توسط کارشناس MCMC پیگیری انجام شده باشد، در این قسمت باید ثبت گردد.

اطلاعات کودک				تعیین تکلیف بیمار		مداخله ها		پیامک ها		پیگیری های کارشناس کودک	
پیگیری جدید											
تاریخ :		23	/	06	/	1396	ساعت :		54	:	19
توضیحات :											
<input type="text"/>											
ثبت						بازگشت					

○ سامانه مادران پرخطر

زیر سیستم مادران باردار پرخطر

هدف:

۱- ثبت و پیگیری مادران پرخطر

۲- کاهش **maternal mortality and morbidity** (از زمان مثبت شدن تست بارداری تا ۴۲ روز بعد از زایمان)

برای ورود به سامانه مادران در قسمت ثبت اطلاعات گزینه "مادران پرخطر" انتخاب می شود. زیر سیستم مادران از ۲ بخش تشکیل شده است:

۱- لیست اطلاعات ثبت شده

۲- ثبت اطلاعات مادران پرخطر


لیست اطلاعات ثبت شده : لیستی از مادران ثبت شده در سامانه نمایش داده می شود که به همراه جست و جو و نمایش اطلاعات مختصری از مادران می باشد که در زیر تشریح شده است.

➤ **جست و جو** : از این کادر جهت تنظیم پارامترهای جست و جو برای فیلتر کردن اطلاعات ثبت شده مربوط به این بخش استفاده می شود که پس از تنظیم پارامترهای جست و جو نتایج قابل مشاهده می باشد .

جستجو

منطقه آمایشی :	دانشگاه :
مکان/شیکه :	همه
فیلد جستجو :	نام و نام خانوادگی مادر
وضعیت پذیرش :	همه
نیاز به پیگیری دارد :	همه
TeamWork :	همه
شيفت کاری :	همه
خوانده شده :	همه
وضعیت تعیین تکلیف بیمار :	همه

جستجو کن

در این قسمت لیست مادران با اعمال فیلتر های جست و جو نمایش داده می شود که می توان با کلیک بر روی آیکون  به صفحه اطلاعات مادر رفته و اطلاعات را مشاهده نمود. همچنین در صورت نیاز اطلاعات ثبت شده را ویرایش کرد.


لیست اطلاعات ثبت شده


ورود اطلاعات		تشخیص	شماره تماس	ساعت	تاریخ	نام بیمارستان/شبکه	نام و نام خانوادگی	شماره ملی	شناسه			
		بره اکلامبسی خفیف -		14:19	1396/06/22							
		درد حاملگی زودرس -		01:25	1396/06/22							
		بره اکلامبسی شدید-		23:19	1396/06/20							
		خونریزی وازینال متوسط تا شدید -اتونی و خونریزی شدی		04:10	1396/06/20							


جدول نمایش داده شده در بخش "لیست اطلاعات ثبت شده" دارای ۱۳ ستون می باشد.


ستون دوم: نشان دهنده وضعیت اولیه بیمار (بر اساس تشخیص الویت ۱) و وضعیت ثبت شده توسط کارشناس MCMC برای مادر است. آیکون های نمایش داده شده در این قسمت به صورت زیر می باشد :

-  تشخیص اولیه بر اساس سامانه: خطر شدید - تشخیص کارشناس: کم خطر
-  تشخیص اولیه بر اساس سامانه: خطر شدید- تشخیص کارشناس: خطر متوسط
-  تشخیص اولیه بر اساس سامانه: خطر شدید- تشخیص کارشناس: پرخطر
-  تشخیص اولیه بر اساس سامانه: خطر شدید- تشخیص کارشناس: ثبت نشده
-  تشخیص اولیه بر اساس سامانه: خطر متوسط - تشخیص کارشناس: کم خطر
-  تشخیص اولیه بر اساس سامانه: خطر متوسط- تشخیص کارشناس: خطر متوسط
-  تشخیص اولیه بر اساس سامانه: خطر متوسط- تشخیص کارشناس : پرخطر
-  تشخیص اولیه بر اساس سامانه: خطر متوسط- تشخیص کارشناس : ثبت نشده
-  تشخیص اولیه بر اساس سامانه: کم خطر- تشخیص کارشناس : کم خطر
-  تشخیص اولیه بر اساس سامانه: کم خطر- تشخیص کارشناس : خطر متوسط
-  تشخیص اولیه بر اساس سامانه: کم خطر- تشخیص کارشناس : پرخطر
-  تشخیص اولیه بر اساس سامانه: کم خطر- تشخیص کارشناس : ثبت نشده

 تشخیص اولیه بر اساس سامانه: سایر- تشخیص کارشناس : کم خطر

 تشخیص اولیه بر اساس سامانه: سایر- تشخیص کارشناس : خطر متوسط

 تشخیص اولیه بر اساس سامانه: سایر- تشخیص کارشناس : پرخطر

 تشخیص اولیه بر اساس سامانه: سایر- تشخیص کارشناس : ثبت نشده

ستون سوم: خروجی از اطلاعات ثبت شده مادر پرخطر با فرمت PDF

ستون چهارم: شناسه یکتای بیمار ثبت شده در سامانه

ستون پنجم: شماره ملی

ستون ششم: نام و نام خانوادگی بیمار

ستون هفتم: نام بیمارستان ثبت کننده اطلاعات

ستون هشتم: تاریخ ثبت اطلاعات اولیه


ستون نهم: ساعت ثبت اطلاعات اولیه


ستون دهم: شماره تماس بیمار

ستون یازدهم: تشخیص اولیه


ستون دوازدهم: وضعیت مادر در آخرین پیگیری ثبت شده توسط کارشناسان مربوطه نمایش داده می شود، معانی آیکون های نمایش داده شده در این ستون بصورت زیر است:

 پرخطر

 خطر متوسط

 کم خطر

و چنانچه هیچ پیگیری برای مادر ثبت نشده باشد آیکونی نمایش داده نمی شود.

ستون سیزدهم: با کلیک بر روی آیکون  اطلاعات بیمار حذف خواهد شد.

بعد از ثبت اطلاعات بیمار در سامانه مادران توسط بیمارستان، کارشناس MCMC باید وارد فرم مربوطه شود و اطلاعات ثبت شده را چک نماید.

➤ **اطلاعات مادر پرخطر:** در این قسمت بصورت کلی اطلاعات اولیه از مادر پرخطر ثبت می شود که شامل ۵ قسمت زیر می باشد:

۱- **وضعیت فرم:**

کارشناس MCMC بعد از مطالعه فرم تکمیل شده توسط بیمارستان باید وضعیت فرم را مشخص نماید. انتخاب گزینه های "خوانده شده است" و "فرم قابل تغییر برای بیمارستان نباشد" برای تمامی بیماران باید صورت گیرد. در صورتی که وضعیت بیمار نیاز به پیگیری در شیفتهای بعدی را داشته باشد گزینه "وضعیت مادر نیاز به پیگیری دارد" نیز باید انتخاب شود.

۲- **اطلاعات کلی:** این قسمت زمان ثبت فرم و محلی که اطلاعات اولیه مادر ثبت شده را نمایش می دهد.

۳- **مشخصات مادر پرخطر:** در این بخش اطلاعات کلی مربوط به مادر نمایش داده می شود. با توجه به تشخیص اولیه، که توسط بیمارستان در قسمت "تشخیص (اولویت ۱)" ثبت شده ، وضعیت خطر اولیه مادر به صورت خودکار توسط سامانه مشخص می گردد.

۴- سوابق پزشکی : در این بخش اطلاعات اولیه مربوط به سوابق پزشکی مادر نشان داده می شود.

<input checked="" type="checkbox"/> سوابق پزشکی	
تعداد بارداری A : <input type="text"/> L : <input type="text"/> D : <input type="text"/>	سوابق بیماری های داخلی <input type="checkbox"/> قلب و عروق <input type="checkbox"/> تیروئید پرکار <input checked="" type="checkbox"/> تیروئید کم کار <input type="checkbox"/> فشار خون مزمن <input type="checkbox"/> دیابت <input type="checkbox"/> کلیوی سایر تالاسمی مینور <input type="text"/>
سوابق جراحی <input type="checkbox"/> جراحی زنان <input type="checkbox"/> جراحی زایمان <input type="checkbox"/> جراحی عمومی	حساسیت های دارویی حساسیت : <input type="text"/> ندارد نام داروها : <input type="text"/>
فشارخون و U/P sys dia فشارخون : <input type="text"/> / <input type="text"/> (mmhg) پروتئین اوری : <input type="text"/>	شرح حال <input type="checkbox"/> تشنج دارد <input type="checkbox"/> افزایش فشار خون به میزان 160 / 110 و بیشتر دارد <input type="checkbox"/> سردرد مداوم دارد <input type="checkbox"/> تاری دید مداوم دارد <input type="checkbox"/> درد اپیگاستر مداوم دارد <input type="checkbox"/> رال در سمع ریه (ادم ریه) دارد

۵- پیگیری کارشناس مسئول مشکلات مادران پرخطر: بعد از ثبت اولیه اطلاعات توسط کاربر بیمارستانی ، کارشناس MCMC با بخش بستری بیمار تماس گرفته و گزارش کاملی در خصوص بیمار می گیرد. سپس بر اساس گزارش گرفته شده وضعیت مادر را در سه رده کم خطر ، خطر متوسط و یا پرخطر مشخص و تشخیص پزشک بیمار را در قسمت تشخیص وارد می نماید. در قسمت "اطلاع داده شود به" چنان چه وضعیت مادر پرخطر باشد ؛ برای افرادی که از قبل در بخش اطلاعات پایه توسط مدیر سیستم مشخص شده اند ؛ پیامک ارسال می گردد. (جهت ارسال پیامک بعد از انتخاب افراد باید دکمه ثبت زده شود)

پیگیری کارشناس مسئول مشکلات مادران پرخطر	
وضعیت بیمار : <input type="text"/> پرخطر	<input type="text"/>
تشخیص : پره اکلامنسی شدید	<input type="text"/>
آیا اقدامات انجام شده مناسب و کافی است ؟ -	<input type="text"/>
اقدامات پیشنهادی :	<input type="text"/>
اطلاع داده شود به :	<input type="checkbox"/> دکتر <input type="checkbox"/> <input type="checkbox"/> دکتر
نام تکمیل کننده فرم :	<input type="text"/>

➤ سربرگ پیگیری ها :

در این سربرگ تمامی پیگیری های کارشناس MCMC ثبت می شود. در هر پیگیری بر اساس شرایط بیمار باید وضعیت خطر بیمار مشخص گردد.

The screenshot shows a software interface for patient follow-up. At the top, there are tabs for 'اطلاعات مادر پرخطر', 'پیگیری ها', 'Team Work', and 'تعیین تکلیف بیمار'. The main content area is titled '1 پیگیری' and contains the following information:

- زمان:** 1396/06/23 ساعت 21:30
- وضعیت بیمار:** پرخطر
- کارشناس:** [Dropdown menu]
- توضیحات:** طی تماس با بخش به گفته اینجارج بخش خانم بیمار 32 ساله G3L2/Ga:32wk در ساعت 20:45 با فشار 180/110 و علائم سردرد تازی دید مراجعه نموده است. در بدو ورود در اتفاقات دچار تشنج به مدت 5 دقیقه شده است. سریعاً بیمار به اتاق عمل منتقل و آزمایشات کامل از بیمار ارسال شده. hb:9. plt:100000. با سوپروایزر بیمارستان جهت پیگیری وضعیت بیمار تماس گرفته شد و مقرر گردید وضعیت بیمار را در اتاق عمل پیگیری و به مرکز اطلاع دهند.

Below this record, there is a section for 'پیگیری جدید' with a date and time of 1396/06/23 ساعت 21:34. It includes a dropdown for 'انتخاب بیمار' and a 'کارشناس' dropdown. At the bottom, there are buttons for 'بارگشت' and 'ثبت', and a note: 'اطلاعات با موفقیت ثبت گردید'.

✓ **توجه:** بر اساس شرایط بیمار، پیگیری ها ممکن است به صورت روزانه و یا هر شیفت توسط کارشناس MCMC انجام شود.

➤ سربرگ TeamWork:

چنانچه برای بیمار Team work برگزار شود، در این سربرگ اطلاعات آن ثبت می گردد و لیست TeamWork های انجام شده نمایش داده می شود.

➤ سربرگ تعیین تکلیف بیمار :

بعد از مشخص شدن تعیین تکلیف بیمار کارشناس MCMC وضعیت تعیین تکلیف بیمار را در این سربرگ مشخص می نماید.

The screenshot shows the 'تعیین تکلیف بیمار' section of the software interface. It features a dropdown menu with the selected option 'در دست پیگیری'. Below the dropdown is a large text area for 'توضیحات'. At the bottom, there are buttons for 'بارگشت' and 'ثبت'.